

Cómo Comenzar

- [¿Cómo puedo cambiar mi contraseña?](#)
- [¿Cómo puedo cambiar mi foto de perfil?](#)
- [Agregar y eliminar relaciones](#)

¿Cómo puedo cambiar mi contraseña?

Si necesitas cambiar tu contraseña por cualquier motivo, sigue estos sencillos pasos (ver las dos imágenes).

1. Haz clic en el icono de la persona
2. Selecciona Ver mi perfil
3. Ingresa tu Contraseña Actual
4. Selecciona una Contraseña Nueva
5. Vuelva a escribirla para confirmar
6. Clic en Guardar



Contraseña Actual	
<input type="password"/>	
Contraseña Nueva	Contraseña Nueva (confirmación)
<input type="password"/>	<input type="password"/>

¿Cómo puedo cambiar mi foto de perfil?

Cambia tu foto de perfil para que los nuevos colaboradores sepan quién eres cuando te ven.

Ingresa en "Mi perfil"



Haz clic en el icono de la imagen



Sube una nueva imagen que muestre claramente tu rostro.

Mi imagen de Perfil



Cargar mi foto Seleccionar Avatar

Masculino



Adjuntar Foto



Arrastra tu foto aquí

También puedes subir tu foto haciendo click aquí

Cancelar

Confirmar

Seleccionar avatar

Si no quieres subir una foto tuya, aún puedes elegir el avatar que mejor te represente.

NOTA: Asegúrate de seleccionar el género correcto.

Mi imagen de Perfil



Cargar mi foto

Seleccionar Avatar

Masculino



Cancelar

Confirmar

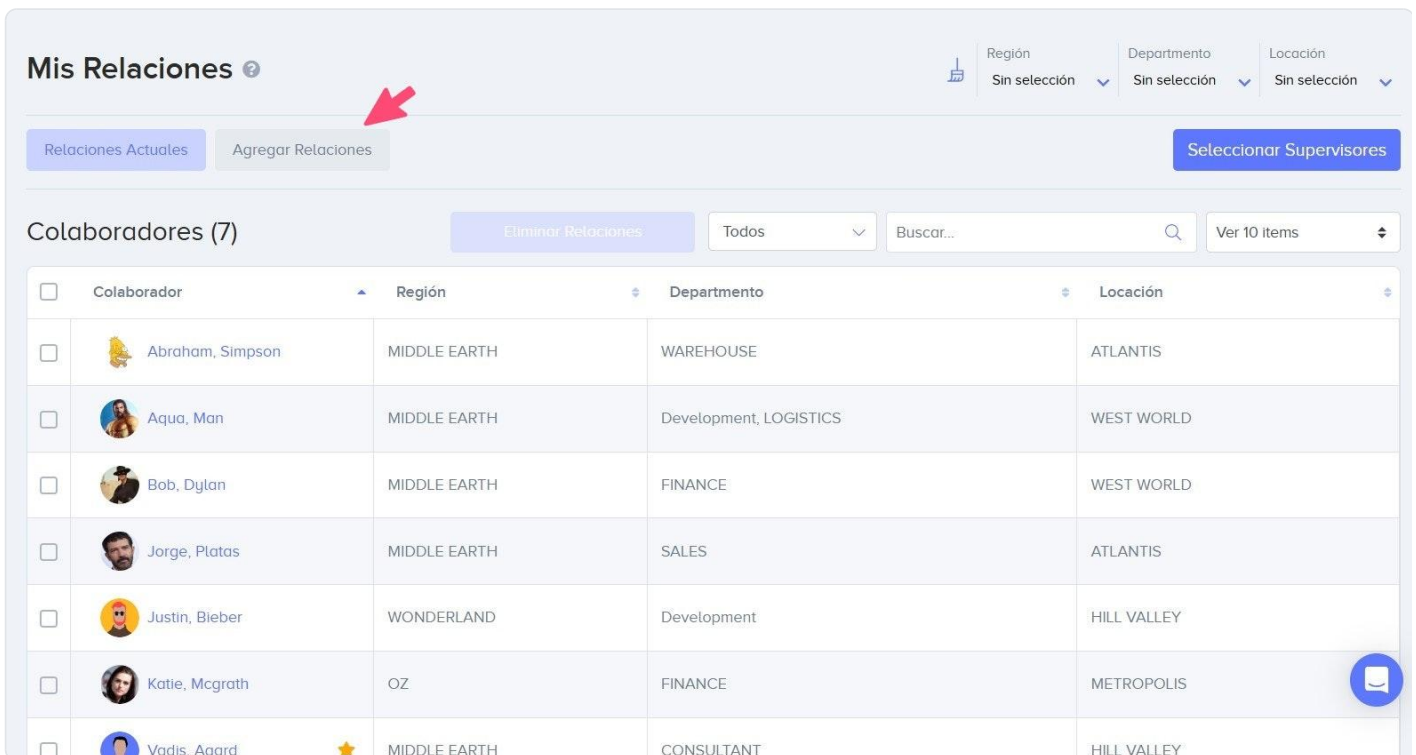
Agregar y eliminar relaciones

Solo ve al icono Mis Relaciones



Cómo agregar una nueva relación

Haz clic en la pestaña "Agregar Relaciones"



The screenshot shows the 'Mis Relaciones' page. At the top, there are filters for 'Región', 'Departamento', and 'Locación', all set to 'Sin selección'. Below the filters, there are two tabs: 'Relaciones Actuales' and 'Agregar Relaciones', with a red arrow pointing to the latter. A blue button 'Seleccionar Supervisores' is on the right. Below the tabs, there is a section for 'Colaboradores (7)' with a search bar and a 'Ver 10 items' dropdown. The main content is a table with columns: 'Colaborador', 'Región', 'Departamento', and 'Locación'.

Colaborador	Región	Departamento	Locación
<input type="checkbox"/> Abraham, Simpson	MIDDLE EARTH	WAREHOUSE	ATLANTIS
<input type="checkbox"/> Aqua, Man	MIDDLE EARTH	Development, LOGISTICS	WEST WORLD
<input type="checkbox"/> Bob, Dylan	MIDDLE EARTH	FINANCE	WEST WORLD
<input type="checkbox"/> Jorge, Platas	MIDDLE EARTH	SALES	ATLANTIS
<input type="checkbox"/> Justin, Bieber	WONDERLAND	Development	HILL VALLEY
<input type="checkbox"/> Katie, Mcgrath	OZ	FINANCE	METROPOLIS
<input type="checkbox"/> Vadis, Agard	MIDDLE EARTH	CONSULTANT	HILL VALLEY

Buscar, seleccionar y agregar

Utiliza el campo de búsqueda o desplázate hacia abajo manualmente para encontrar a las personas que deseas agregar.

Luego, marca la casilla en el lado izquierdo de la tabla y haz clic en Agregar Relaciones

Relaciones Actuales | Agregar Relaciones | Selecionar Supervisores

Todos los Colaboradores (254)

Buscar... Ver 10 items

Colaborador	Región	Departamento	Locación
<input checked="" type="checkbox"/> Ace, Ventura	OZ	LOGISTICS	HILL VALLEY
<input type="checkbox"/> Albert, Einstein	MIDDLE EARTH	FINANCE	WEST WORLD
<input type="checkbox"/> Alejandro, Von Wjatt	MIDDLE EARTH	LOGISTICS	WEST WORLD

Cómo eliminar una relación

Para eliminar una relación, asegúrate de estar en la pestaña "Relaciones Actuales".

Luego selecciona a las personas que deseas eliminar de las relaciones y haz clic en "Eliminar Relaciones".

Importante: No recibirás ninguna notificación sobre la eliminación, y la otra persona tampoco. Simplemente dejarán de verse como posibles respuestas en las encuestas.

Nota: Eliminar una relación no bloquea la comunicación. Aún podrán enviarse Stickers, Comentarios, Monedas y Mensajes.

Administrar Relaciones ? Región Sin selección Departamento Sin selección Locación Sin selección

← Abraham Simpson

Relaciones Actuales Agregar Relaciones Seleccionar Supervisores

Colaboradores (7) Paso 2 Eliminar Relaciones Todos Ver 10 items

Colaborador	Región	Departamento	Locación
<input checked="" type="checkbox"/> Paso 1 Arta, Ahmeti	MIDDLE EARTH	DEMO	WEST WORLD
<input type="checkbox"/> Bart, Simpson	MIDDLE EARTH	WAREHOUSE	METROPOLIS
<input type="checkbox"/> Bheki, Mabaso	OZ	FINANCE	WEST WORLD

Selección de los supervisores del colaborador

Para añadir a tu supervisor, haz clic en "Seleccionar supervisores" y usa el campo de búsqueda o elige a la(s) persona(s) desde el menú desplegable.

Si no reportas a nadie (por ejemplo, el CEO o el propietario), marca "No tengo"

Administrar Relaciones ? Región Sin selección Departamento Sin selección Locación Sin selección

← Abraham Simpson

Relaciones Actuales Agregar Relaciones Seleccionar Supervisores

Colaboradores (7) Eliminar Relaciones Todos Ver 10 items

Colaborador	Región	Departamento	Locación
<input type="checkbox"/> Arta, Ahmeti	MIDDLE EARTH	DEMO	WEST WORLD
<input type="checkbox"/> Bart, Simpson	MIDDLE EARTH	WAREHOUSE	METROPOLIS
<input type="checkbox"/> Bheki, Mabaso	OZ	FINANCE	WEST WORLD







Agregar a mis supervisores



¿Tienes supervisor directo?

No Tengo

× Buscar supervisor

-  Ace Ventura
-  Albert Einstein
-  Alejandro Von Wyatt
-  Annie Annie
-  Anthony Bettanin
-  Anthony Douglas