




¿Qué significa el nivel de impacto?

El nivel de impacto es simplemente una referencia para ver cuán importante es esa pregunta en el contexto del entorno laboral.

Por ejemplo, si la pregunta "¿Cuánto vives con tu jefe?" (Verde) sale bajo, tiene un impacto moderado en la empresa. En otras palabras, el mundo no se acaba.

Pero, por otro lado, si "Mi organización me mantiene informado sobre temas y cambios importantes". (Rojo) sale bajo, esto afecta mucho el clima, ya que la gente no se siente informada y tenida en cuenta.

NI Nivel de Impacto  Moderado  Fuerte  Muy Fuerte

Revision #1

Created 2026-05-13 05:27:47 UTC by Admin

Updated 2026-05-13 05:28:20 UTC by Admin