

How to send a Recognition








How to send a Recognition

Cómo enviar un Reconocimiento

- [Ve al menú Mi Comunidad.](#)





-  Inicio
-  Mi Espacio 
-  Mis Métricas 
-  Mi Comunidad  
-  Tienda de Canje 

Sección de Reconocimientos

- Haz clic en la sección Reconocimientos.





Mi Comunidad



Comunidad

Sugerencias

Comentarios

Reconocimientos



Retroalimentación

Celebraciones

Actividades

Mensajes

Noticias

Organización

Enviar Reconocimiento

- Haz clic en el botón Enviar Reconocimientos.
- En la ventana emergente que aparece, realiza lo siguiente:
 - 4.1 Selecciona al colega al que deseas enviar el reconocimiento.
 - 4.2 Escribe el mensaje de reconocimiento.
 - 4.3 Añade la cantidad de puntos que deseas enviar (opcional).
 - 4.4 Selecciona un sticker dentro de las categorías disponibles.
- Haz clic en Enviar.

Importante: Tus reconocimientos NO son anónimos.

ClarityWave® 

Reconocimientos ?

Región Sin selección | Departamento Sin selección | Locación Sin selección | 05/11/2024 - 05/05/2025 Últimos 6 meses

Líderes ? Reconocimientos ? Muro de Estrellas ?

Límite: 30 / Reconocimientos Enviados: 0 / Restan: 30

Enviar Reconocimiento

Recibidos Enviados

Reconocimientos Recibidos por Categoría



¡Ups! Aún no has recibido reconocimientos. ¡No te preocupes, tus compañeros pronto te enviarán uno!
Sigue trabajando con dedicación y esfuerzo.



Enviar un Reconocimiento



Recuerda que estos reconocimientos no son anónimos

Individual ? Grupal ? Gerencia ?

Destinatario *

Sin selección

Mensaje *

Escribe aquí tu mensaje...



Puntos a enviar

Aún tienes 50 puntos disponibles.

Puntos a Enviar (0 puntos si no se completa)

Seleccionar Stickers *

Mental



Personalidad



Filantropía



Profesionalismo



Calidad de Vida



Cancelar

Enviar

Revision #1

Created 2026-05-09 02:59:10 UTC by APIUser

Updated 2026-05-09 02:59:12 UTC by APIUser